

INSTRUÇÃO DE TRABALHO

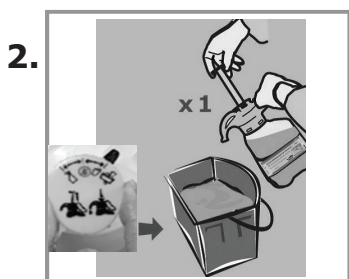


LIMPEZA DE CASAS DE BANHO



1. Doseamento para frasco:

- a) Encher o frasco com água
- b) Rodar o selector para a posição de frasco, puxar e pressionar, doseando o produto directamente para o frasco

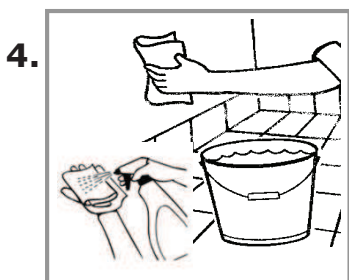


2. Doseamento para balde:

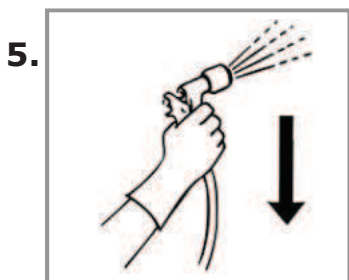
- a) Colocar água no balde
- b) Rodar o selector para a posição de balde, puxar e pressionar, doseando o produto directamente para o balde.



3. Retirar resíduos grosseiros.



4. Pulverizar a solução para um pano, esponja ou esfregão (ou molhar no balde), e aplicar a solução na superfície e esfregar, se necessário.



5. Enxaguar e deixar secar.

SANI

4 in 1

4in1 SMART DOSE



DOSEAMENTO

Frasco

1 dose
(posição frasco) /
500 ml de água

Balde

1 dose
(posição balde) /
5 L de água

H1308 - 1066

para mais informações
contacte
www.diversey.com

em caso de emergência
contacte
CIAV 808 250 143

para sua
protecção

